



PRŮKAZ ENERGETICKÉ NÁROČNOSTI BUDOVY

Podle vyhlášky 78/2013 Sb., v platném znění

Předmět průkazu energetické náročnosti: **22124**
Obytný soubor Počernická Etapa JIH budova C

Evidenční číslo ENEX hlášenky: **190201.1**

Autoři | Energetický specialista (Číslo oprávnění):
Gabriela Krajcarová (0095)

Datum vypracování: **6. 9. 2022**

Identifikační údaje

Název předmětu průkazu energetické náročnosti: Adresa nebo umístění:	Obytný soubor Počernická Etapa JIH budova C ul. Na palouku 3479/13 100 00 Praha 10
Vlastník předmětu PENB: Sídlo / Trvalý pobyt: IČ, DIČ: Zástupce pro jednání:	JRD Beta s.r.o. Korunní 810/104, Vinohrady, 101 00 Praha 10 04295790 Ing. Pavel Vojta – vojta@jrd.cz / 736 510 298
Zadavatel: Sídlo / Adresa pro doručování: IČ, DIČ: Zástupce pro jednání:	Metrostav a.s. Koželužská 2450/4, 180 00 Praha 8 - Libeň 00014915 Ing. Radek Voráček – radek.voracek@metrostav.cz / 725 461 544
Zpracovatel: Sídlo a kontaktní adresa: IČ, DIČ T/F: e-mail/www: Předmět činnosti: Právní forma: Registrace: Statutární zástupce:	EkoWATT CZ s. r. o. Areál Štrasburk, Švábky 52/2, 180 00 Praha 8 275 99 817, CZ 275 99 817 +420 266 710 247 / +420 266 710 248 info@ekowatt.cz / www.ekowatt.cz Poradenská a konzultační činnost v energetice. Společnost s ručením omezením u MS v Praze pod číslem oddíl C, vložka 113704 Ing. Jiří Beranovský, Ph.D., MBA
Autoři:	Ing. Petra Horová, Ing. Gabriela Krajcarová
Spolupráce:	-
Schválil:	Ing. Gabriela Krajcarová
Energetický specialista: Adresa trvalého bydliště: IČ (bylo-li přiděleno): Číslo a datum vydání osvědčení: Pojistná smlouva: Pojišťovna:	Ing. Gabriela Krajcarová Bednářská 2/1030, 180 00 Praha 8 61260827 0095, 14. srpna 2002 772475290 Kooperativa pojišťovna, a.s., Vienna Insurance Group

Užívání díla:

Tento dokument je chráněn autorským právem a lze jej používat pouze k účelům vyplývajícím z uzavřené smlouvy o dílo, na základě níž byl tento dokument vytvořen. Rozmnožování (s výjimkou zhotovení záznamu, rozmnoženiny nebo napodobeniny pro osobní potřebu objednatelů) a rozšiřování dokumentu a jiné užití dokumentu k účelům nevyplyvajícím z uzavřené smlouvy o dílo je možné pouze s předchozím písemným souhlasem EkoWATT CZ s. r. o.

SEZNAM ZKRATEK:

	Zkratky stavebních konstrukcí		
OK	Okno	nn	nízké napětí (do 1 kV) ¹
DV	Dveře nebo vrata (V)	NP	nadzemní podlaží
OP	Obvodový plášť	NPV	Net Present Value, čistá současná hodnota
PDL	Podlaha	NT	nízký tarif
STR	Strop nebo střecha	nZEB	Nearly Zero-Energy Buildings / Budovy s téměř nulovou spotřebou energie
SP	Střešní plášť	NZÚ	Program Nová zelená úsporám
LOP	Lehký obvodový plášť	ORC	Organic Rankin Cycle
MIV	Meziokenní vložka	OZE	obnovitelné zdroje energie
	Ostatní zkratky	PD	projektová dokumentace/pasivní dům
BD	bytový dům	PE	parní elektrárny
BPEJ	bonitovaná půdně ekologická jednotka	PEZ	primární energetické zdroje
BPS	bioplynová stanice	PHPP	Passive House Planning Package = nástroj na optimalizaci pasivních budov
BRKO	biologicky rozložitelná část komunálního odpadu	PPE	paroplynové elektrárny
BRO	biologicky rozložitelný odpad	PP	podzemní podlaží
CEN TC	European Committee for Standardization - Technical Committee	PPS	pěnový polystyren
CNG	stlačený zemní plyn (Compressed Natural Gas)	PSE	plynové, spalovací elektrárny
CZT	centrální zásobování teplem	PVE	přečerpávací vodní elektrárny
ČSÚ	Český statistický úřad	RD	rodinný dům
ČSVE	Česká společnost pro větrnou energii	RRD	rychle rostoucí dřeviny
DCF	diskontovaný cash flow	SKO	směsný komunální odpad
EGS	Enhanced Geothermal System (systémy s umělým vodním výměníkem)	SLT	soubor lesních typů
EPB	Energy Performace of Building / Energetická náročnost budov	SPF	Seasonal Performance Factor, sezónní topný faktor
EPBD	Energy Performace of Building Directive / Směrnice pro energetickou náročnost budov	SPVEZ	Svaz podnikatelů pro využití energetických zdrojů střední spalovací jednotky výkon 50 – 200 kW
EPC	Energy Performance Contracting (Consulting)	SSJ	Total Costs of Ownership = celkové náklady za dobu vlastnictví, resp. životnosti
EPS	expandovaný polystyren	TČ	tepelné čerpadlo
ERÚ	Energetický regulační úřad	TI	tepelná izolace
EŠOB	energetický štítek obálky budovy	TKO	tuhý komunální odpad
GIS	Geografický informační systém	TTP	trvalé travní porosty
GTE	geotermální elektrárna	TV	teplá voda
HD	hospodařící domácnost	TZB	technické zařízení budov
HDR	Hot Dry Rock (suché teplo hornin)	ÚFA	Ústav fyziky atmosféry
HPJ	hlavní půdní jednotka	ÚT	ústřední vytápění
HPKJ	hlavní půdně klimatická jednotka	vn	vysoké napětí (od 1 kV do 52 kV) ¹
HVAC	heating, ventilation, and air conditioning / vytápění, větrání a klimatizace	VE	vodní elektrárny
IEQ	Indoor Environmental Quality / Kvalita vnitřního prostředí	VO	velkoodběr elektřiny
IT	Information Technology, informační technologie	VSJ	velké spalovací jednotky (výkon nad 200 kW)
IRR	Internal Rate of Return (vnitřní výnosové procento)	VT	vysoký tarif
JI	join implementation (společný podnik)	VTE	větrné elektrárny
JE	jaderná elektrárna	VÚKOZ	Výzkumný ústav Silva Taroucy pro krajinu a okrasné zahradnictví, v. v. i.
KCE	konstrukce	VÚMH	Výzkumný ústav místního hospodářství
KR	klimatické regiony	vvh	velmi vysoké napětí (nad 52 kV) ¹
KVET	kombinovaná výroba elektřiny a tepla	VYT	vytápění
KGJ	kogenerační jednotka	VZT	vzduchotechnika
KZS	kontaktní zateplovací systém	XPS	extrudovaný polystyren
LED	Light Emitting Diode, světlo emitující dioda	ZP	zemní plyn
LHP	lesní hospodářské plány	ZT	zdroj tepla
LOP	lehký obvodový plášť		
LPIS	Land Parcel Identification System		
LTO	lehký topný olej		
MO	maloodběr elektřiny		
MOO	maloodběr elektřiny obyvatelstvo		
MOP	maloodběr elektřiny podnikatelé		
MSJ	malé spalovací jednotky výkon 5 – 50 kW		
MV či MW	minerální vlna (mineral wool)		
MVE	malé vodní elektrárny (do 10 MW)		
MSJ	malé spalovací jednotky výkon 5 – 50 kW		
NERD	nízkoenergetický rodinný dům		

¹ ČSN 330010

METODIKA ZPRACOVÁNÍ A OKRAJOVÉ PODMÍNKY VÝPOČTŮ

Průkaz energetické náročnosti budovy zpracovaný podle vyhlášky 78/2013 Sb. je odlišný od původní právní úpravy 148/2007 Sb. Výpočet používá metodu „referenční budovy“ ve smyslu odrážky 2 odst. b) článku 6.3.1 normy ČSN EN 15 217, kde „Referenční budova představuje výpočtově definovanou budovu téhož druhu, stejného geometrického tvaru a velikosti včetně prosklených ploch a částí, stejné orientace ke světovým stranám, stínění okolní zástavbou a přírodními překážkami, stejného vnitřního uspořádání a se stejným typickým užíváním a stejnými uvažovanými klimatickými údaji jako hodnocená budova, avšak s referenčními hodnotami vlastností budovy, jejích konstrukcí a technických systémů budovy“. Princip „referenční budovy“ je oproti původní legislativě výhodný v tom, že zadávané parametry budovy musí být vždy lepší, než parametry referenční budovy a musí vést k nižší spotřebě energie.

Výpočet energetické bilance je založen na způsobu a účinnosti jednotlivých procesů dodávky energie, která slouží ke krytí potřeby v příslušné zóně. Například v případě systému vytápění tuto situaci reprezentuje stanovení účinnosti sdílení, distribuce a výroby energie systémem vytápění. Pomocí této účinnosti je následně stanovena celková dodaná energie do budovy na vytápění, včetně pomocné energie, kterou spotřebují oběhová čerpadla a další části systému vytápění, například ventilátory konvektorů, systém měření a regulace.

Energetická bilance na úrovni stavebního řešení budovy představuje stanovení potřeby energie Q_{nd} . Vypočtená spotřeba energie Q_{gen} potom odpovídá spotřebě zdroje (tepla, chladu, přípravy TV, apod.), který pokrývá tuto potřebu energie včetně své účinnosti a ztrát v systému.

Pomocná energie Q_{aux} představuje spotřebu pomocných prvků technického systému, jako jsou oběhová čerpadla, apod. Dílčí dodaná energie je součet pomocné energie a vypočtené spotřeby energie (vytápění, chlazení, apod.). Celková dodaná energie do budovy je potom součet všech dílčích dodaných energií pro dané typy spotřeby.

PŘEHLED

Průkaz energetické náročnosti budovy je zpracovaný podle vyhlášky 78/2013 Sb. Veškeré parametry výpočtů jsou nastaveny v souladu s tímto předpisem. Tento předpis zavádí do české legislativy směrnici EPBD II - Směrnice Evropského parlamentu a Rady 2010/31/EU ze dne 19. května 2010 o energetické náročnosti budov, která podstatně doplňuje a mění původní Směrnici EPBD I.

Parametry stavebních konstrukcí, vytápění, přípravy teplé vody, větrání, chlazení a osvětlení jsou nastaveny podle stavební a technické dokumentace a na základě místního šetření.

Účel zpracování:	406/2000 Sb. v platném znění, §7, §7a: ² Nová budova s téměř nulovou spotřebou energie
Závěrečné hodnocení energetického specialisty:	
Třída energetické náročnosti budovy pro celkovou dodanou energii: B = velmi úsporná	
Celkové hodnocení budovy odpovídá jednotné metodice, která slouží pro vzájemné porovnání budov stejného účelu a provozu pro zařazení do klasifikačních tříd. Vypočtené spotřeby energií nemusí souhlasit se skutečnými fakturovanými údaji.	

² Vyhláška 78/2013 Sb., §6 odst. 3: Přístavba a nástavba navyšující původní energeticky vztahnou plochu o více než 25 % se považuje při stanovení referenčních hodnot ukazatelů energetické náročnosti budovy za novou budovu.

ABSTRACT

The certificate of the building energy performance is treated in accordance with Decree 78/2013 Coll. All calculation parameters are set in accordance with this regulation. This regulation introduces EPBD II into the Czech legislation - Directive of the European Parliament and of the Council 2010/31/EU of 19 May 2010 about Energy Performance of Buildings. It significantly supplement and amend the original Directive EPBD I.

Parameters of the building structures, heating, hot water, ventilation, cooling and lighting are set according to the structural and technical documentation on the basis of local investigation.

Processing purpose:	406/2000 Coll. as amended § 7 and § 7a, ³ Nearly zero energy building	
Final evaluation of energy specialists:		
Energy performance class of building for a total supplied energy: B = very efficient		
Range:		
A	mimořádně úsporná	extremely efficient
B	velmi úsporná	very efficient
C	úsporná	efficient
D	méně úsporná	less efficient
E	nehospodárná	inefficient
F	velmi nehospodárná	very inefficient
G	mimořádně nehospodárná	extremely inefficient
The overall assessment of the building corresponds with the uniform methodology used for the mutual comparison of buildings designed for the same purpose and usage for inclusion in the classification categories. The calculated energy consumption may not agree with actual invoiced data.		

³ Decree 78/2013 Coll., §6 paragraph 3: Extension and superstructure increasing the initial energy reference area by more than 25% is considered such as a new building when determining reference values indicators of the building energy performance.

PŘÍLOHA 1: - KOPIE OPRÁVNĚNÍ ZPRACOVATELE



MINISTERSTVO PRŮMYSLU A OBCHODU

Na Františku 32, 110 15 Praha 1

Ing. Gabriela Krajcarová

r. č. 715806/0228

je oprávněna

provádět energetický audit

s platností od 14.8.2002

provádět kontroly klimatizace

s platností od 21.4.2008

provádět kontroly kotlů

s platností od 21.4.2008


vypracovávat průkazy energetické náročnosti budov

s platností od 21.4.2008

podle zákona č. 406/2006 Sb., o hospodaření energií

Číslo oprávnění: 0095

V Praze dne 21. dubna 2008


Ing. Tomáš Hüner

náměstek ministra průmyslu a obchodu



Protokol k průkazu energetické náročnosti budovy

Účel zpracování průkazu

Nová budova	Budova užívaná orgánem veřejné moci
Prodej budovy nebo její části	Pronájem budovy nebo její části
Větší změna dokončené budovy	Budova s téměř nulovou spotřebou energie
Jiný účel zpracování:	

Základní informace o hodnocené budově

Identifikační údaje budovy	
Adresa budovy (místo, ulice, popisné číslo, PSČ)	
Katastrální území:	
Parcelní číslo:	
Datum uvedení budovy do provozu (nebo předpokládané datum uvedení do provozu):	
Vlastník nebo stavebník:	
Adresa:	
IČ:	
Tel./e-mail:	

Typ budovy		
Rodinný dům	Bytový dům	Budova pro ubytování a stravování
Administrativní budova	Budova pro zdravotnictví	Budova pro vzdělávání
Budova pro sport	Budova pro obchodní účely	Budova pro kulturu
Jiné druhy budovy:		

Geometrické charakteristiky budovy		
Parametr	jednotky	hodnota
Objem budovy V (objem částí budovy s upravovaným vnitřním prostředím vymezený vnějšími povrchy konstrukcí obálky budovy)	[m ³]	12337,0
Celková plocha obálky budovy A (součet vnějších ploch konstrukcí ohraničujících objem budovy V)	[m ²]	4525,1
Objemový faktor tvaru budovy A/V	[m ² /m ³]	0,37
Celková energeticky vztažná plocha budovy A _c	[m ²]	3613,0

Druhy energie (energonositele) užívané v budově	
Hnědé uhlí	Černé uhlí
Topný olej	Propan-butan/LPG
Kusové dřevo, dřevní štěpka	Dřevěné peletky
Zemní plyn	Elektřina
Soustava zásobování tepelnou energií (dálkové teplo): <i>podíl OZE:</i> <i>do 50 % včetně,</i> <i>nad 50 do 80 %,</i> <i>nad 80 %,</i>	
Energie okolního prostředí (např. sluneční energie): <i>účel:</i> <i>na vytápění,</i> <i>pro přípravu teplé vody,</i> <i>na výrobu elektrické energie,</i>	
Jiná paliva nebo jiný typ zásobování:	

Druhy energie dodávané mimo budovu		
Elektřina	Teplo	Žádné

Informace o stavebních prvcích a konstrukcích a technických systémech

A) stavební prvky a konstrukce

a.1) požadavky na součinitel prostupu tepla

Konstrukce obálky budovy	Plocha		Součinitel prostupu tepla			Číselník tepl. redukce b_j [-]	Měrná ztráta prostupem tepla $H_{T,j}$ [W/K]
	A_j [m ²]	Vypočtená hodnota U_j [W/(m ² .K)]	Referenční hodnota $U_{N,rc,j}$ [W/(m ² .K)]	Splněno [ano/ne]			
----- ZÓNA č. 1: Z1a - byty 1-5.NP							
	152,23	0,170			1,00	25,9	
	11,50	0,202			1,00	2,3	
	24,92	0,151			1,00	3,8	
	158,47	0,168			1,00	26,6	
	114,80	0,168			1,00	19,3	
	26,07	0,199			1,00	5,2	
	6,34	0,123			1,00	0,8	
	158,64	0,169			0,93	24,9	
	4,58	0,126			1,00	0,6	
	56,23	0,123			1,00	6,9	
	56,23	0,114			1,00	6,4	
	50,59	0,132			1,00	6,7	
	87,05	0,170			1,00	14,8	
	6,40	0,730			1,00	4,7	
	6,98	0,730			1,00	5,1	
	27,94	0,730			1,00	20,4	
	4,66	0,730			1,00	3,4	
	8,36	0,790			1,00	6,6	
	25,08	0,790			1,00	19,8	
	4,84	0,780			1,00	3,8	

(pokračování)

(pokračování)

Konstrukce obálky budovy	Plocha		Součinitel prostupu tepla			Činitel tepl. redukce b_j [-]	Měrná ztráta prostupem tepla $H_{T,j}$ [W/K]
	A_j [m ²]	Vypočtená hodnota U_j [W/(m ² .K)]	Referenční hodnota $U_{N,rc,j}$ [W/(m ² .K)]	Splněno [ano/ne]			
	15,84	0,780			1,00	12,4	
	19,31	0,790			1,00	15,3	
	12,54	0,720			1,00	9,0	
	37,62	0,720			1,00	27,1	
	4,84	0,710			1,00	3,4	
	21,12	0,710			1,00	15,0	
	47,52	0,710			1,00	33,7	
	7,20	0,720			1,00	5,2	
	2,33	0,730			1,00	1,7	
						46,4	
----- ZÓNA č. 2: Z1c - byty 1-5.NP_jižní							
	84,28	0,170			1,00	14,3	
	19,77	0,202			1,00	4,0	
	181,67	0,168			1,00	30,5	
	170,19	0,168			1,00	28,6	
	55,99	0,199			1,00	11,1	
	4,90	0,123			1,00	0,6	
	11,61	0,123			1,00	1,4	
	75,84	0,132			1,00	10,0	
	50,70	0,170			1,00	8,6	
	71,79	0,116			1,00	8,3	
	2,09	0,720			1,00	1,5	

(pokračování)

(pokračování)

Konstrukce obálky budovy	Plocha		Součinitel prostupu tepla			Činitel tepl. redukce b_j [-]	Měrná ztráta prostupem tepla $H_{T,j}$ [W/K]
	A_j	Vypočtená hodnota U_j	Referenční hodnota $U_{N,rc,j}$	Splněno			
	[m ²]	[W/(m ² .K)]	[W/(m ² .K)]	[ano/ne]			
	6,27	0,720				1,00	4,5
	9,60	0,790				1,00	7,6
	25,08	0,790				1,00	19,8
	4,27	0,730				1,00	3,1
	13,97	0,730				1,00	10,2
	2,13	0,730				1,00	1,6
	8,36	0,790				1,00	6,6
	25,08	0,790				1,00	19,8
	4,84	0,780				1,00	3,8
	5,28	0,780				1,00	4,1
	31,68	0,780				1,00	24,7
	4,18	0,720				1,00	3,0
	37,62	0,720				1,00	27,1
	14,52	0,710				1,00	10,3
	15,84	0,710				1,00	11,2
	12,54	0,790				1,00	9,9
	4,66	0,730				1,00	3,4
	4,50	0,790				1,00	3,6

(pokračování)

(pokračování)

Konstrukce obálky budovy	Plocha	Součinitel prostupu tepla			Činitel tepl. redukce	Měrná ztráta prostupem tepla
		Vypočtená hodnota	Referenční hodnota	Splněno		
	A_j	U_j	$U_{N,rc,j}$		b_j	$H_{T,j}$
	[m ²]	[W/(m ² .K)]	[W/(m ² .K)]	[ano/ne]	[-]	[W/K]
						38,4
----- ZÓNA č. 3: Z1b - byty 6.NP						
	68,27	0,170			1,00	11,6
	3,30	0,202			1,00	0,7
	382,21	0,114			1,00	43,6
	124,01	0,170			1,00	21,1
	12,54	0,720			1,00	9,0
	19,36	0,710			1,00	13,7
	2,13	0,730			1,00	1,6
	11,70	0,690			1,00	8,1
	2,13	0,730			1,00	1,6
	7,26	0,710			1,00	5,2
	14,85	0,710			1,00	10,5
	2,13	0,730			1,00	1,6
	14,52	0,710			1,00	10,3
	1,89	0,740			1,00	1,4
						26,7
----- ZÓNA č. 4: Z2 - schodiště						
	14,57	0,170			1,00	2,5
	9,83	0,202			1,00	2,0
	13,72	0,151			1,00	2,1
	43,54	0,114			1,00	5,0
	37,95	0,720			1,00	27,3
	71,00	0,174			0,92	11,4

(pokračování)

(pokračování)

Konstrukce obálky budovy	Plocha	Součinitel prostupu tepla			Činitel tepl. redukce	Měrná ztráta prostupem tepla
		Vypočtená hodnota	Referenční hodnota	Splněno		
	A_j	U_j	$U_{N,rc,j}$		b_j	$H_{T,j}$
	[m ²]	[W/(m ² .K)]	[W/(m ² .K)]	[ano/ne]	[-]	[W/K]
	4,13	1,200			1,00	5,0
	3,54	1,200			1,00	4,2
	0,81	1,400			1,00	1,1
	33,73	0,170			1,00	5,7
	0,98	1,400			1,00	1,4
						9,4
----- ZÓNA č. 5: Z3 - komerční část						
	244,31	0,170			1,00	41,5
	67,86	0,151			1,00	10,2
	151,19	1,200			1,00	181,4
	622,85	0,174			0,89	96,4
	32,93	0,126			1,00	4,1
	360,29	0,131			1,00	47,2
	26,07	1,200			1,00	31,3
						60,2
Celkem	4 525,1	x	x	x	x	1 424,8

Poznámka: Hodnocení splnění požadavku je vyžadováno jen u větší změny dokončené budovy a při jiné, než větší změně dokončené budovy v případě plnění požadavku na energetickou náročnost budovy podle § 6 odst. 2 písm. c).

a.2) požadavky na průměrný součinitel prostupu tepla

Zóna	Převažující návrhová vnitřní teplota	Objem zóny	Referenční hodnota průměrného součinitele prostupu tepla zóny	Součin
	$\Theta_{im,j}$	V_j	$U_{em,R,j}$	$V_j \cdot U_{em,R,j}$
	[°C]	[m ³]	[W/(m ² .K)]	[W.m/K]
Z1a - byty 1-5.NP	20,0	4 141,5	0,42	1 739,43
Z1c - byty 1-5.NP_jižní	20,0	2 944,5	0,42	1 236,69
Z1b - byty 6.NP	20,0	1 160,9	0,31	359,88
Z2 - schodiště	16,0	1 243,6	0,57	708,85
Z3 - komerční část	20,0	2 846,4	0,35	996,24
Celkem	x	12 336,9	x	5 041,09

Budova	Průměrný součinitel prostupu tepla budovy		
	Vypočtená hodnota U_{em} ($U_{em} = H_T/A$)	Referenční hodnota $U_{em,R}$ ($U_{em,R} = \Sigma(V_j \cdot U_{em,R,j})/V$)	Splněno
	[W/(m ² K)]	[W/(m ² K)]	[ano/ne]
	0,31	0,41	ano

Poznámka: Hodnocení splnění požadavku je vyžadováno u nové budovy, budovy s téměř nulovou spotřebou energie a u větší změny dokončené budovy v případě plnění požadavku na energetickou náročnost budovy podle § 6 odst. 2 písm. a) a písm. b).

B) technické systémy

b.1.a) vytápění

Hodnocená budova/zóna	Typ zdroje	Energo- nositel	Pokrytí dílní potřeby energie na vytá- pění	Jmeno- vitý tepelný výkon	Účinnost výroby energie zdrojem tepla ²⁾		Účinnost distribu- ce energie na vytápění $\eta_{H,dis}$	Účinnost sdílení energie na vytápění $\eta_{H,em}$
					$\eta_{H,gen}$	COP		
	[-]	[-]	[%]	[kW]	[%]	[-]	[%]	[%]
Referenční budova	x ¹⁾	x	x	x	80	--	85	80
Hodnocená budova/zóna:								
Z1a - byty 1-5.NP		soustava ZTE využívající od 50 do 80% obnovitelných zdrojů			99		85	88
Z1a - byty 1-5.NP		elektrina			94		89	92
Z1c - byty 1-5.NP_jižní		soustava ZTE využívající od 50 do 80% obnovitelných zdrojů			99		85	88
Z1c - byty 1-5.NP_jižní		elektrina			94		89	92
Z1b - byty 6.NP		soustava ZTE využívající od 50 do 80% obnovitelných zdrojů			99		85	88
Z1b - byty 6.NP		elektrina			94		89	92
Z2 - schodiště		soustava ZTE využívající od 50 do 80% obnovitelných zdrojů			99		85	88
Z2 - schodiště		elektrina			90		89	92
Z3 - komerční část		soustava ZTE využívající od 50 do 80% obnovitelných zdrojů			99		85	88
Z3 - komerční část		elektrina			94		89	92

Poznámka: ¹⁾ symbol **x** znamená, že není nastaven požadavek na referenční hodnotu

²⁾ v případě soustavy zásobování tepelnou energií se nevyplňuje

b.1.b) požadavky na účinnost technického systému k vytápění

Hodnocená budova/zóna	Typ zdroje	Účinnost výroby energie zdrojem tepla $\eta_{H,gen}$ nebo $COP_{H,gen}$	Účinnost výroby energie referenčního zdroje tepla $\eta_{H,gen,rq}$ nebo $COP_{H,gen}$	Požadavek splněn
	[-]	[%]	[%]	[ano/ne]

Poznámka: Hodnocení splnění požadavku je vyžadováno jen u větší změny dokončené budovy a při jiné, než větší změně dokončené budovy v případě plnění požadavku na energetickou náročnost budovy podle § 6 odst. 2 písm. c).

B) technické systémy

b.2.a) chlazení

Hodnocená budova/zóna	Typ systému chlazení	Energonositel	Pokrytí dílčí potřeby energie na chlazení	Jmenovitý chladicí výkon	Chladicí faktor zdroje chladu $EER_{C,gen}$	Účinnost distribuce energie na chlazení $\eta_{C,dis}$	Účinnost sdílení energie na chlazení $\eta_{C,em}$
	[-]	[-]	[%]	[kW]	[-]	[%]	[%]
Referenční budova	x	x	x	x			
Hodnocená budova/zóna:							
Z1c - byty 1-5.NP_jižní		elektřina			3,2	93	86
Z1b - byty 6.NP		elektřina			3,2	93	86
Z1b - byty 6.NP		elektřina			3,8	93	86
Z3 - komerční část		elektřina			4,0	93	91

b.2.b) požadavky na účinnost technického systému k chlazení

Hodnocená budova/zóna	Typ systému chlazení	Chladicí faktor zdroje chladu $EER_{C,gen}$	Chladicí faktor referenčního zdroje chladu $EER_{C,gen}$	Požadavek splněn
	[-]	[-]	[-]	[ano/ne]

Poznámka: Hodnocení splnění požadavku je vyžadováno jen u větší změny dokončené budovy a při jiné, než větší změně dokončené budovy v případě plnění požadavku na energetickou náročnost budovy podle § 6 odst. 2 písm. c).

B) technické systémy**b.3) větrání**

Hodnocená budova/zóna	Typ vět- racího systému	Energo- nositel	Tepelný výkon	Chladí- cí výkon	Pokrytí dílčí potřeby energie na větrání	Jmen. elektr. příkon systému větrání	Jmen. objem. průtok větracího vzduchu	Měrný příkon venti- látoru nuce- ného větrání SFP_{ahu}
	[-]	[-]	[kW]	[kW]	[%]	[kW]	[m ³ /hod]	[W.s/m ³]
Referenční budova	x	x	x	x	x	x	x	1750 (2x)
Hodnocená budova/zóna:								
Z1a - byty 1-5.NP		elektřina						1000 (2x)
Z1c - byty 1-5.NP_jižní		elektřina						1000 (2x)
Z1b - byty 6.NP		elektřina						1000 (2x)
Z2 - schodiště		elektřina						1000 (2x)
Z3 - komerční část		elektřina						1000 (2x)

B) technické systémy

b.5.a) příprava teplé vody (TV)

Hodnocená budova/zóna	Systém přípravy TV v budově	Ergo-nositel	Pokrytí dílčí potřeby energie na přípravu teplé vody	Jmen. příkon pro ohřev TV	Objem zásobníku TV	Účinnost zdroje tepla pro přípravu teplé vody ¹⁾		Měrná tepelná ztráta zásobníku teplé vody $Q_{W,st}$	Měrná tepelná ztráta rozvodu teplé vody $Q_{W,dis}$
						$\eta_{W,gen}$	COP		
						[-]	[-]		
Referenční budova	x	x	x	x	x	85	--	5,0	150,0
Hodnocená budova/zóna:									
		soustava ZTE využívající od 50 do 80% obnovitelných zdrojů			2000	99		3,1	144,5
		soustava ZTE využívající od 50 do 80% obnovitelných zdrojů				99			144,5
		soustava ZTE využívající od 50 do 80% obnovitelných zdrojů				99			144,5
		soustava ZTE využívající od 50 do 80% obnovitelných zdrojů				99			144,5

Poznámka: ¹⁾ v případě soustavy zásobování tepelnou energií se nevyplňuje

b.5.b) požadavky na účinnost technického systému k přípravě teplé vody

Hodnocená budova/zóna	Typ systému k přípravě teplé vody	Účinnost zdroje tepla pro přípravu teplé vody $\eta_{W,gen}$ nebo $COP_{W,gen}$	Účinnost referenčního zdroje tepla pro přípravu teplé vody $\eta_{W,gen,rq}$ nebo $COP_{W,gen}$	Požadavek splněn
	[-]	[%]	[%]	[ano/ne]

Poznámka: Hodnocení splnění požadavku je vyžadováno jen u větší změny dokončené budovy a při jiné, než větší změně dokončené budovy v případě plnění požadavku na energetickou náročnost budovy podle § 6 odst. 2 písm. c).

B) technické systémy**b.6) osvětlení**

Hodnocená budova/zóna	Typ osvětlovací soustavy	Pokrytí dílčí potřeby energie na osvětlení	Celkový elektrický příkon osvětlení budovy	Průměrný měrný příkon pro osvětlení vztažený k osvětlenosti zóny $P_{L,lx}$
	[-]	[%]	[kW]	[W/(m ² .lx)]
Referenční budova	x	x	x	0,05
Hodnocená budova/zóna:				
Z1a - byty 1-5.NP				0,05
Z1c - byty 1-5.NP_jižní				0,05
Z1b - byty 6.NP				0,05
Z2 - schodiště				0,05
Z3 - komerční část				0,05

b) dílčí dodané energie

ř.			Vytápění		Chlazení		Větrání		Úprava vlhkosti vzduchu		Příprava teplé vody		Osvětlení	
			Ref. budova	Hod. budova	Ref. budova	Hod. budova	Ref. budova	Hod. budova	Ref. budova	Hod. budova	Ref. budova	Hod. budova	Ref. budova	Hod. budova
(1)	Potřeba energie	[MWh/rok]	70,967	37,504		64,903	x	x			72,051	72,051	x	x
(2)	Vypočtená spotřeba energie	[MWh/rok]	130,453	50,596		7,017	16,773	30,070			166,870	139,421	109,934	100,312
(3)	Pomocná energie	[MWh/rok]	1,606	2,380		0,364					1,537	2,363		
(4)	Dílčí dodaná energie (ř.4)=(ř.2)+(ř.3)	[MWh/rok]	132,059	52,975		7,381	16,773	30,070			168,407	141,784	109,934	100,312
(5)	Měrná dílčí dodaná energie na celkovou energeticky vztažnou plochu (ř.4) / m ²	[kWh/(m ² .rok)]	37	15		2	5	8			47	39	30	28

c) výroba energie umístěná v budově, na budově nebo na pomocných objektech

Typ výroby	Využitelnost vyrobené energie	Vyrobená energie	Faktor celkové primární energie	Faktor neobnov. primární energie	Celková primární energie	Neobnov. primární energie
jednotky		[MWh/rok]	[-]	[-]	[MWh/rok]	[MWh/rok]
Kogenerační jednotka EP _{CHP} - teplo	Budova					
	Dodávka mimo budovu					
Kogenerační jednotka EP _{CHP} - elektřina	Budova					
	Dodávka mimo budovu					
Fotovoltaické panely EP _{PV} - elektřina	Budova					
	Dodávka mimo budovu					
Solární termické systémy Q _{H,sc,sys} - teplo	Budova					
	Dodávka mimo budovu					
Jiné	Budova					
	Dodávka mimo budovu					

d) rozdělení dílčích dodaných energií, celkové primární energie a neobnovitelné primární energie podle energonositelů

Ergonositel	Dílčí vypočtená spotřeba energie / Pomocná energie	Faktor celkové primární energie	Faktor neobnovitelné primární energie	Celková primární energie	Neobnovitelná primární energie
	[MWh/rok]	[-]	[-]	[MWh/rok]	[MWh/rok]
elektřina ze sítě	78,056	3,2	3,0	249,780	234,168
soustava ZTE využívající od 50 do 80% obnovitelných zdrojů	188,547	1,1	0,3	207,402	56,564
elektřina (nevytáp. prostory)	65,919	3,2	3,0	210,942	197,758
Celkem	332,523	x	x	668,123	488,490

e) požadavek na celkovou dodanou energii

(6)	Referenční budova	[MWh/rok]	427,174	Splněno (ano/ne)	ano
(7)	Hodnocená budova		332,523		
(8)	Referenční budova	[kWh/m ² .rok]	118		
(9)	Hodnocená budova		92		

f) požadavek na neobnovitelnou primární energii

(10)	Referenční budova	[MWh/rok]	573,287	Splněno (ano/ne)	ano
(11)	Hodnocená budova		488,490		
(12)	Referenční budova (ř.10 / m ²)	[kWh/m ² .rok]	159		
(13)	Hodnocená budova (ř.11 / m ²)		135		

g) primární energie hodnocené budovy

(14)	Celková primární energie	[MWh/rok]	668,123
(15)	Obnovitelná primární energie (ř.14 - ř.11)	[MWh/rok]	179,633
(16)	Využití obnovitelných zdrojů energie z hlediska primární energie (ř.15 / ř.14 x 100)	[%]	26,9

h) hodnoty pro vytvoření hranic klasifikačních tříd

Horní hranici třídy C odpovídají	Celková dodaná energie	[MWh/rok]	458,676	
	Neobnovitelná primární energie	[MWh/rok]	751,526	
	Průměrný součinitel prostupu tepla budovy	[W/m ² .K]	0,47	
	Dílní dodané energie:	vytápění	[MWh/rok]	163,536
		chlazení	[MWh/rok]	
		větrání	[MWh/rok]	16,799
		úprava vlhkosti vzduchu	[MWh/rok]	
		příprava teplé vody	[MWh/rok]	168,407
		osvětlení	[MWh/rok]	109,934
Tabulka h) obsahuje hodnoty, které se použijí pro vytvoření hranic klasifikačních tříd podle přílohy č. 2.				

Analýza technické, ekonomické a ekologické proveditelnosti alternativních systémů dodávek energie u nových budov a u větší změny dokončených budov

Alternativní systémy	Posouzení proveditelnosti			
	Místní systémy dodávky energie využívající energii z OZE	Kombinovaná výroba elektřiny a tepla	Soustava zásobování tepelnou energíí	Tepelné čerpadlo
Technická proveditelnost				
Ekonomická proveditelnost				
Ekologická proveditelnost				
Doporučení k realizaci a zdůvodnění				
Datum vypracování analýzy				
Zpracovatel analýzy				
Energetický posudek	Povinnost vypracovat energetický posudek			
	Energetický posudek je součástí analýzy			
	Datum vypracování energetického posudku			
	Zpracovatel energetického posudku			

Stanovení doporučených opatření pro snížení energetické náročnosti budovy

Popis opatření	Předpokládaný průměrný součinitel prostupu tepla	Předpokládaná dodaná energie	Předpokládaná neobnovitelná primární energie	Předpokládaná úspora celkové dodané energie	Předpokládaná úspora neobnovitelné primární energie
	[W/(m ² .K)]	[MWh/rok]	[MWh/rok]	[MWh/rok]	[MWh/rok]
<i>Stavební prvky a konstrukce budovy:</i>					
	0,31	x	x		
<i>Technické systémy budovy:</i>					
vytápění:	x	50,596	19,010	0,000	
chlazení:	x	7,017	21,052	0,000	
větrání:	x	30,070	85,130	0,000	
úprava vlhkosti vzduchu:	x				
příprava teplé vody:	x	139,421	41,826	0,000	
osvětlení:	x	100,312	286,961	0,000	
<i>Obsluha a provoz systémů budovy:</i>					
	x				
<i>Ostatní - uveďte jaké:</i>					
	x				
Celkově	x	332,522	438,922		

Opatření	Posouzení vhodnosti doporučených opatření			
	Stavební prvky a konstrukce budovy	Technické systémy budovy	Obsluha a provoz systémů budovy	Ostatní - uvést jaké:
Technická vhodnost				
Funkční vhodnost				
Ekonomická vhodnost				
Doporučení k realizaci a zdůvodnění				
Datum vypracování doporučených opatření				
Zpracovatel navržených doporučených opatření				
Energetický posudek	Energetický posudek je součástí posouzení navržených doporučených opatření			
	Datum vypracování energetického posudku			
	Zpracovatel energetického posudku			

Závěrečné hodnocení energetického specialisty

Nová budova nebo budova s téměř nulovou spotřebou energie	
• Splňuje požadavek podle § 6 odst. 1	
• Třída energetické náročnosti budovy pro celkovou dodanou energii	B
Větší změna dokončené budovy nebo jiná změna dokončené budovy	
• Splňuje požadavek podle § 6 odst. 2 písm. a)	
• Splňuje požadavek podle § 6 odst. 2 písm. b)	
• Splňuje požadavek podle § 6 odst. 2 písm. c)	
• Plnění požadavků na energetickou náročnost budovy se nevyžaduje	
• Třída energetické náročnosti budovy pro celkovou dodanou energii	
Budova užívaná orgánem veřejné moci	
• Třída energetické náročnosti budovy pro celkovou dodanou energii	
Prodej nebo pronájem budovy nebo její části	
• Třída energetické náročnosti budovy pro celkovou dodanou energii	
Jiný účel zpracování průkazu	
• Třída energetické náročnosti budovy pro celkovou dodanou energii	

Identifikační údaje energetického specialisty, který zpracoval průkaz

Jméno a příjmení	
Číslo oprávnění MPO	
Podpis energetického specialisty	

Datum vypracování průkazu

Datum vypracování průkazu	
---------------------------	--

Zdroj informací	http://www.mpo-efekt.cz/cz/ekis/i-ekis/
-----------------	---

PRŮKAZ ENERGETICKÉ NÁROČNOSTI BUDOVY

vydaný podle zákona č. 406/2000 Sb., o hospodaření energií, a vyhlášky č. 78/2013 Sb., o energetické náročnosti budov
evid. č.: 190201.1

Ulice, číslo:

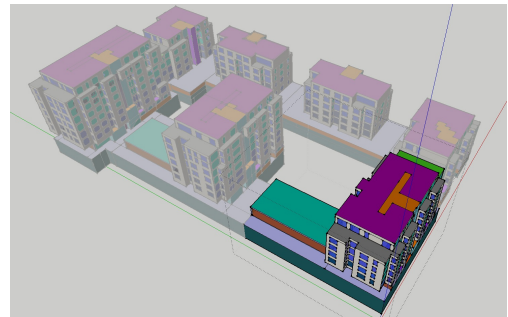
PSČ, místo:

Typ budovy:

Plocha obálky budovy: 4525,1 m²

Objemový faktor tvaru A/V: 0,37 m²/m³

Energeticky vztažná plocha: 3613,0 m²

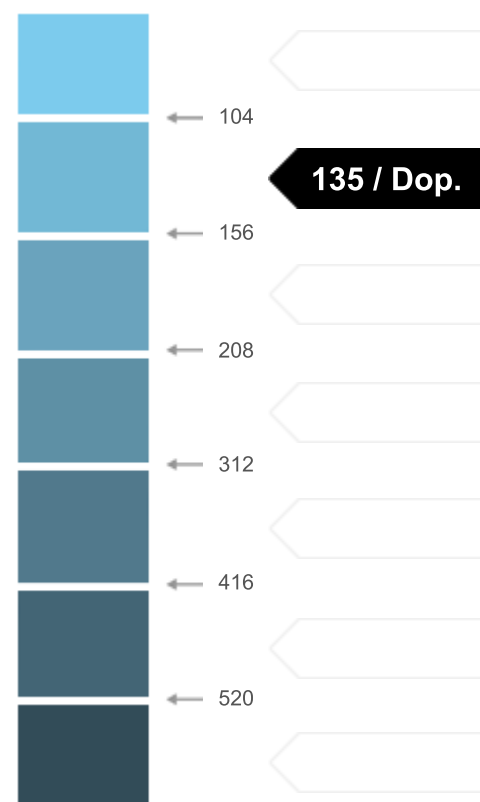
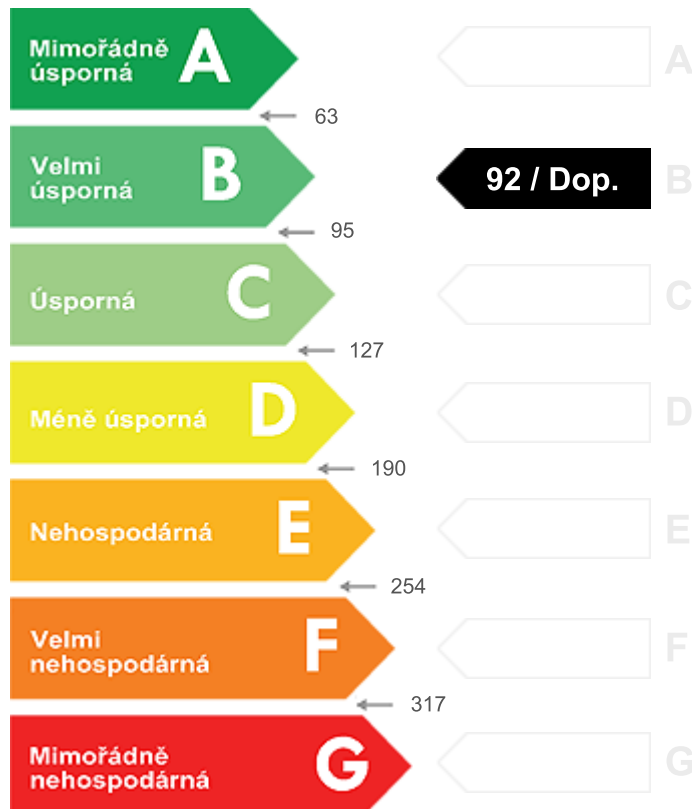


ENERGETICKÁ NÁROČNOST BUDOVY

Celková dodaná energie
(Energie na vstupu do budovy)

Neobnovitelná primární energie
(Vliv provozu budovy na životní prostředí)

Měrné hodnoty kWh/(m²·rok)



Hodnoty pro celou budovu
MWh/rok

332,523

488,490

DOPORUČENÁ OPATŘENÍ

Opatření pro	Stanovena
Vnější stěny:	
Okna a dveře:	
Střechu:	
Podlahu:	
Vytápění:	
Chlazení/klimatizaci:	
Větrání:	
Přípravu teplé vody:	
Osvětlení:	
Jiné:	

Popis opatření je v protokolu průkazu a vyhodnocení jejich dopadu na enegetickou náročnost je znázorněno šipkou

Doporučení

PODÍL ENERGOŠETELŮ NA DODANÉ ENERGI

Hodnoty pro celou budovu
MWh/rok



Elektrina ze sítě: 144
Dálkové teplo: 188,5

UKAZATELE ENERGETICKÉ NÁROČNOSTI BUDOVY

	Obálka budovy	Vytápění	Chlazení	Větrání	Úprava vlhkosti	Teplá voda	Osvětlení
	U_{em} W/(m ² ·K)	Dílčí dodané energie			Měrné hodnoty	kWh/(m ² ·rok)	
Mimořádně úsporná							
A		15 / Dop.					
B	0,31 / Dop.						
C						39 / Dop.	28 / Dop.
D							
E				8 / Dop.			
F							
G							
Mimořádně neúsporná							
Hodnoty pro celou budovu MWh/rok		52,98	7,38	30,07		141,78	100,31

Zpracovatel:

Kontakt:

Osvědčení č.:

Vyhotoveno dne:

Podpis: